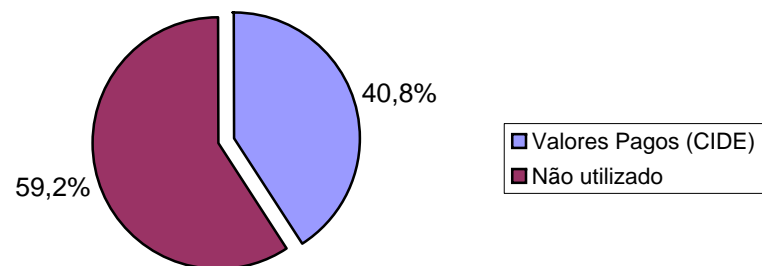


Investimento em Transportes - Com recursos da CIDE

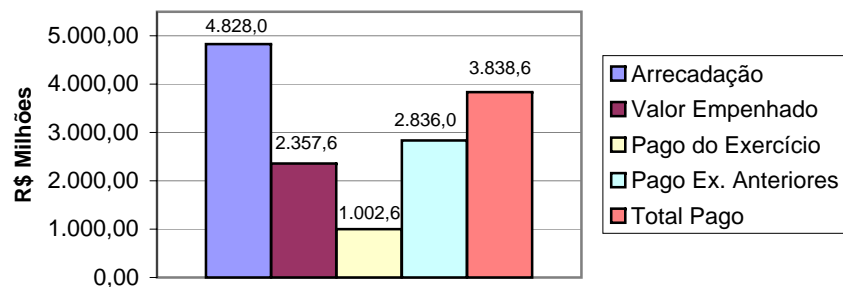
Arrecadação Bruta X Valores Pagos (CIDE)

Acumulado a partir de 2002



Acompanhamento do Uso da CIDE

Janeiro a dezembro/2009



Fontes: Receita Federal e COFF - Câmara dos Deputados (acumulado até 31/12/09).

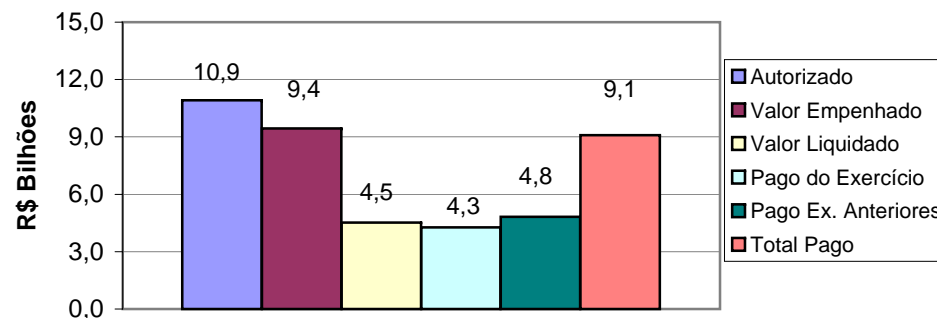
Obs.: Da arrecadação da CIDE de janeiro a março foram descontados valores pagos a maior no ano de 2008, conforme Análise da Arrecadação das Receitas Federais, mar/2009.

Arrecadação da CIDE [R\$ milhões]	
Em dezembro	632,0
Acumulado no ano	4.828,0
Estimativa para 2009	4.828,0

Ministério dos Transportes

Investimento: Autorizado X Executado

Janeiro a dezembro/2009



Conjuntura Macroeconômica

	2008	valores acumulados em 2009	nos últimos 12 meses	Expectativa de Mercado para 2009
Inflação no ano - IPCA (%)	5,90	4,31 ⁽¹⁾	4,31 ⁽¹⁾	4,28
Taxa de Câmbio fim de período (R\$/US\$)	2,34	1,74 ⁽²⁾		1,74
Meta Taxa Selic fim de período (%a.a.)	13,75	8,75 ⁽³⁾		8,75
PIB (% de crescimento no ano)	5,08	-1,65 ⁽⁴⁾	1,05 ⁽⁴⁾	0,24
Balança Comercial (US\$ Bilhões)	24,7	25,3 ⁽⁵⁾	25,3 ⁽⁵⁾	24,2

Fontes: IBGE e Focus - Relatório de Mercado (31/12/09), Banco Central do Brasil.

- Obs.:
- 1 - Acumulado no ano e em 12 meses até dezembro/2009.
 - 2 - Câmbio fim de período dezembro/2009, média entre compra e venda.
 - 3 - Conforme Copom 09/12/09.
 - 4 - Acumulado no ano e nos últimos 12 meses, até set/2009.
 - 5 - Acumulado no ano e em 12 meses até dezembro/2009.

ORÇAMENTO DE INVESTIMENTO - MINISTÉRIO DOS TRANSPORTES - 2009 ¹

R\$ Milhões

	Autorizado	Valor Empenhado ²	Valor Liquidado ³	Valor Pago (exercício 2009)	Restos a Pagar Pagos ⁴	Total Pago em 2009
Outras Despesas Correntes	1.322,6	1.108,0	690,4	702,6	352,1	1.054,7
Investimentos	10.907,3	9.442,2	4.520,4	4.271,2	4.824,6	9.095,8
Total (Outras Desp. + Invest. + Inversões)	12.230,4	10.550,6	5.211,2	4.974,2	5.176,7	10.150,9

INVESTIMENTOS DA UNIÃO EM TRANSPORTES EM 2009 ⁵

R\$ Milhões

Modal	CIDE ⁶	Outras Fontes	Total por Modal	Valores Pagos
Rodoviário	2.217,10	5.431,16	7.648,26	3.472,72
Ferroviário	0,00	1.206,61	1.206,61	350,10
Aquaviário (hidrovias e portos)	138,23	1.368,12	1.506,35	693,71
Outros	2,30	26,88	29,18	6,44
Total Empenhado² por Fonte	2.357,62	8.032,77	10.390,39	
Total Pago por Fonte	1.002,56	3.520,41		4.522,97

ACOMPANHAMENTO DA CIDE

valores correntes, R\$ Milhões

Ano	Arrecadação Bruta ¹	Investimento Empenhado ² em Transporte	Valor Pago do Exercício (CIDE)	Restos a Pagar Pagos (CIDE)	Total Pago (CIDE)	Pago / Arrecadação
2002	7.241,00	1.751,41	719,08	0,00	719,08	9,9%
2003	7.504,00	1.115,92	342,02	41,15	383,17	5,1%
2004	7.669,00	1.396,11	678,21	331,76	1.009,97	13,2%
2005	7.680,00	4.702,18	1.781,67	616,55	2.398,22	31,2%
2006	7.817,00	4.542,61	1.837,82	2.337,44	4.175,26	53,4%
2007	7.938,00	8.841,24	3.260,76	2.129,81	5.390,58	67,9%
2008 ⁷	5.934,00	4.443,30	1.137,74	4.020,35	5.158,09	86,9%
2009	4.828,00	2.357,62	1.002,56	2.836,04	3.838,60	79,5%
TOTAIS	56.611,00	29.150,38	10.759,87	12.313,10	23.072,97	40,8%

Observações:

1 - Fontes: Secret. da Receita Federal, Minist. da Fazenda (12/2009) / Consultoria de Orçamento e Fiscalização Financeira (COFF), Câmara dos Deputados (dados acumulados até 31/12/2009).

2 - Valor Empenhado: criação de obrigação de pagamento (pode ser anulado).

3 - Valor Liquidado: investimento com cumprimento de contrato verificado.

4 - Restos a Pagar Pagos: valores referentes a exercícios orçamentários anteriores.

5 - Investimento em Transportes: investimentos realizados pelo Minist. dos Transportes e por outros ministérios, inclusive a Presidência da República.

6 - CIDE: Contribuição de Intervenção no Domínio Econômico, Lei 10.336, de 19/12/2001.

7 - Arrecadação: Até maio/2009 com a alíquota de R\$ 0,18/litro de gasolina e R\$ 0,03/litro de diesel. A partir de junho/2009 as alíquotas mudaram para R\$ 0,23/litro e R\$ 0,07/litro.

Elaboração: CNT